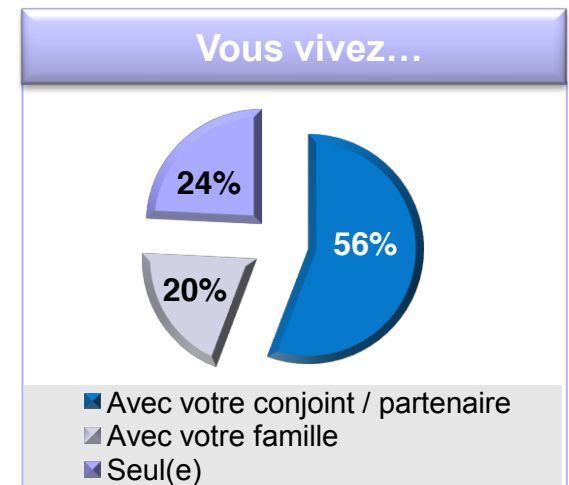
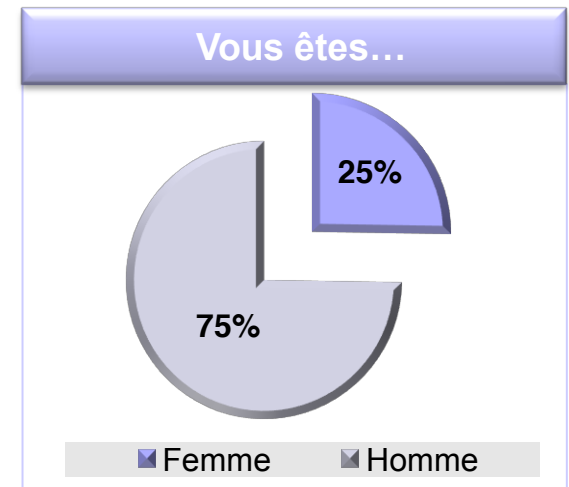
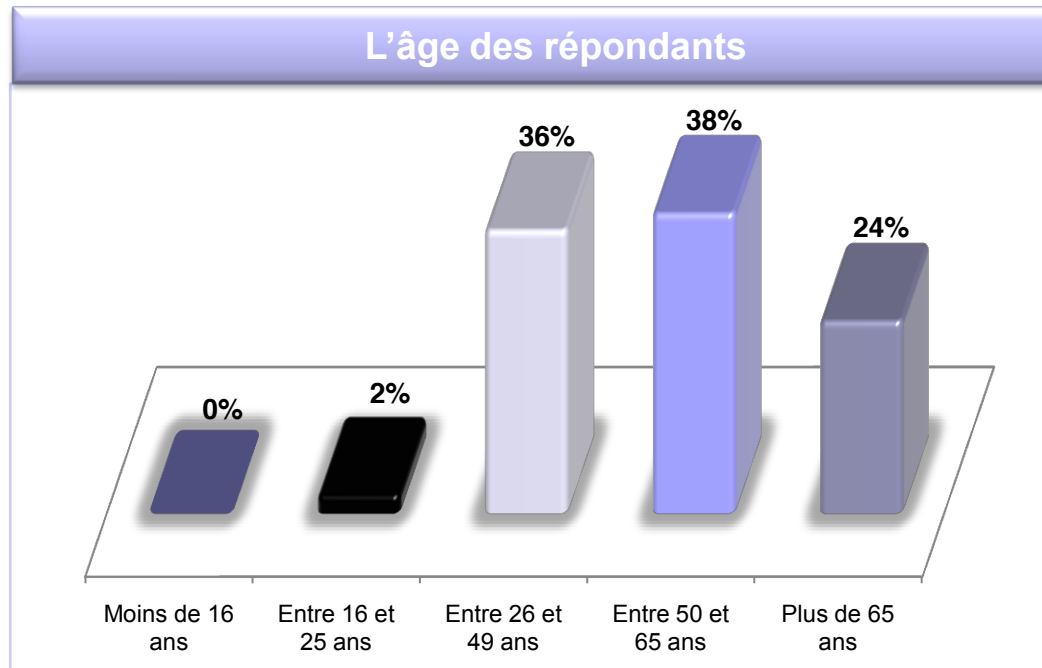


# Profil des répondants

¾ d'hommes, entre 25 et 65 ans

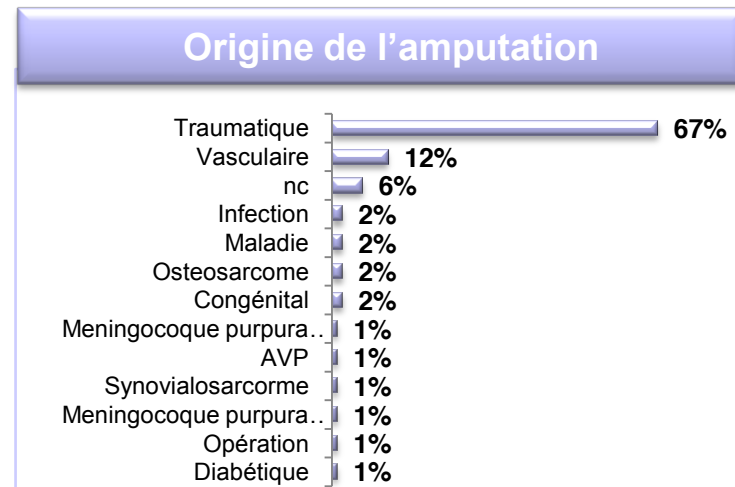
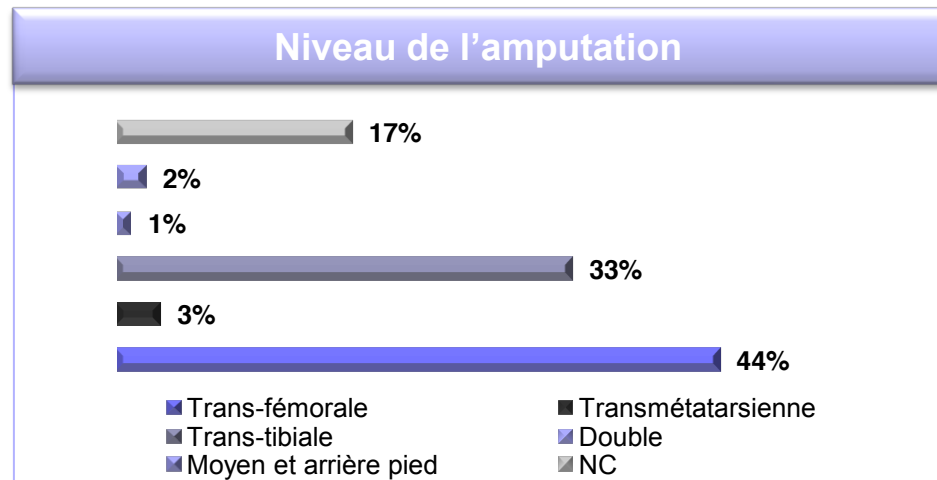
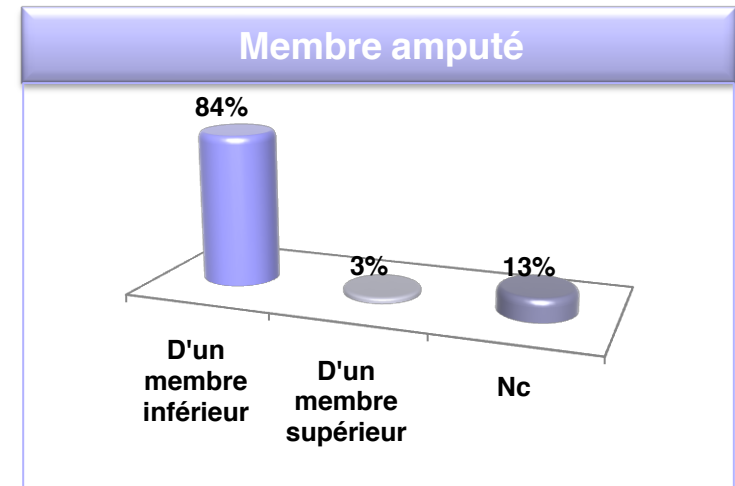
- L'échantillon est composé d'une majorité d'hommes : 75% des répondants sont des hommes
- 56% des répondants vivent avec leur conjoint
- En ce qui concerne l'âge des personnes, 36% des personnes interrogées ont entre 26 et 49 ans et 38% entre 50 et 65 ans.



# L'amputation et son origine

Principalement amputés trans-fémoral, d'origine traumatique

- La majorité des personnes interrogées sont amputées des membres inférieurs (84%), plus précisément trans-fémoral (44%)
- 33% d'entre eux ont subi une amputation trans-tibiale
- En ce qui concerne l'origine de l'amputation, 67% des répondants ont subi une amputation liée à un traumatisme (67%). Pour 12% d'entre eux, l'amputation est d'origine vasculaire.

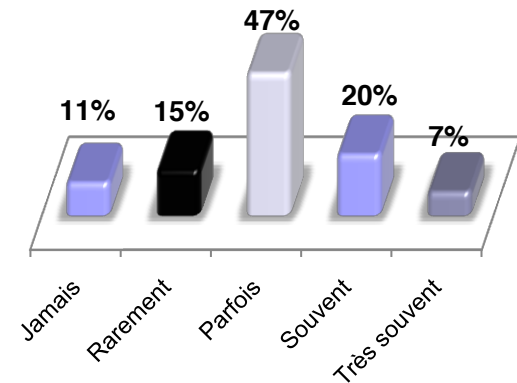


# La douleur : fréquence, intensité et durée

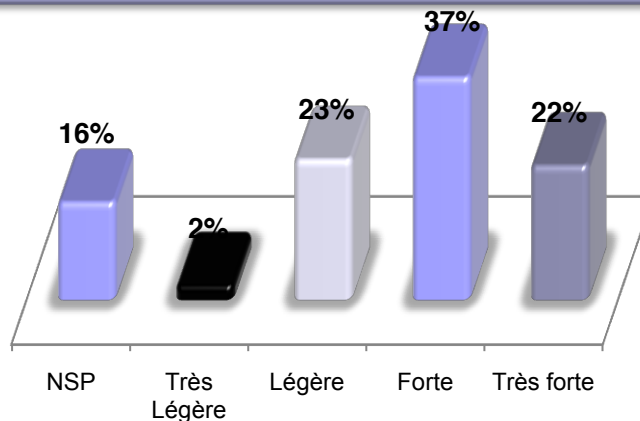
Une douleur intense, ressentie par la plupart des personnes

- La douleur liée au membre fantôme est ressentie par la majorité des personnes interrogées (seulement 11% ne ressentent jamais cette douleur). 27% des personnes la ressentent souvent (20%) ou très souvent (7%)
- Environ la moitié la ressent parfois (47%)
- Cette douleur est vive : en effet 22% d'entre eux qualifient la douleur de très forte et 37% de forte
- La durée est assez aléatoire selon les personnes, mais pour plus d'un tiers (35%) elle ne dure que quelques minutes

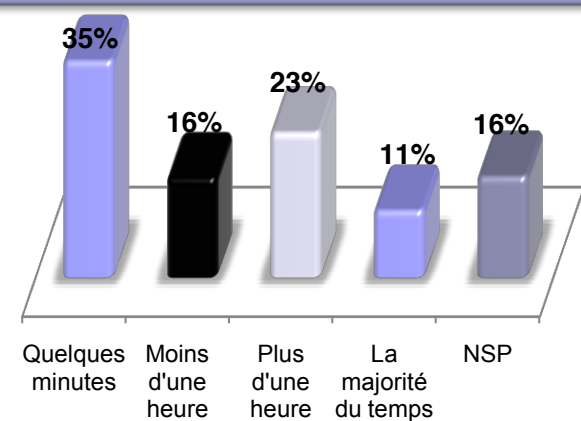
### Fréquence de la douleur



### Intensité de la douleur



### Durée de la douleur

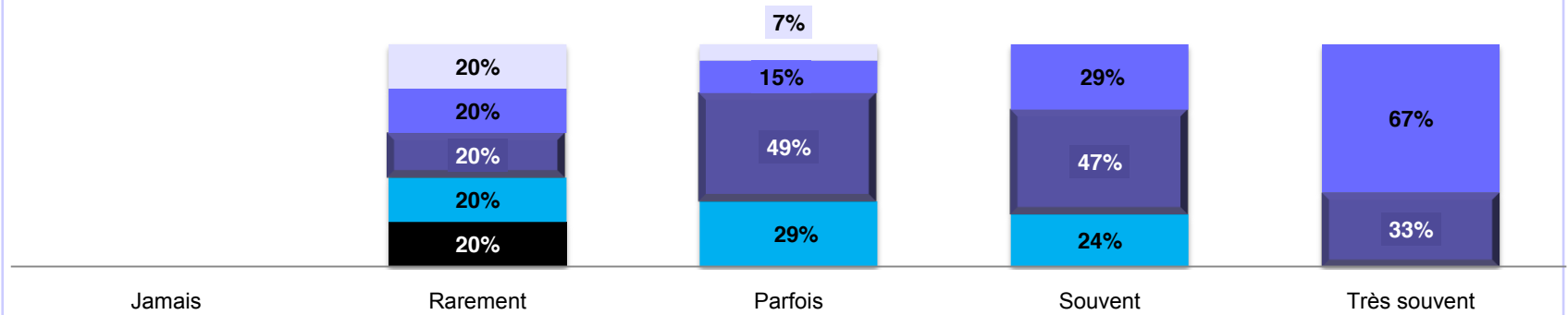


# La douleur : fréquence, intensité et durée

Une douleur intense, ressentie par la plupart des personnes

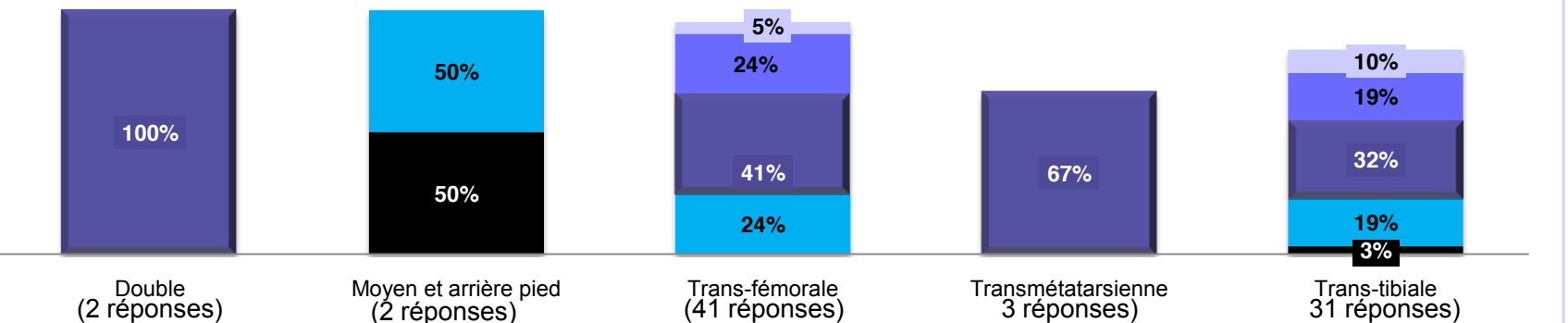
## Intensité \* Fréquence de la douleur

■ Très légère ■ Légère ■ Forte ■ Très forte ■ NSP



## Intensité de la douleur \* Niveau d'amputation

■ Très légère ■ Légère ■ Forte ■ Très forte ■ NSP

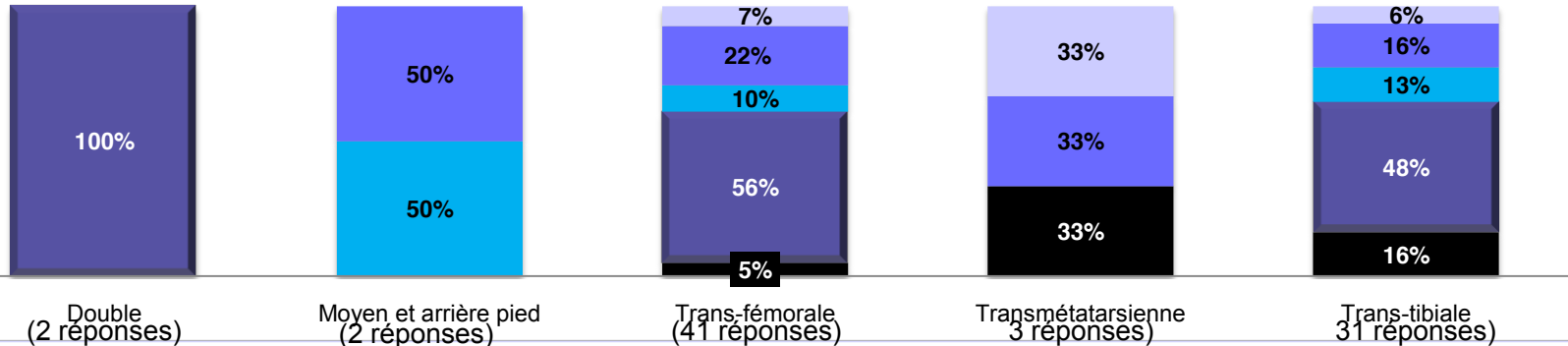


# La douleur : fréquence, intensité et durée

Une douleur intense, ressentie par la plupart des personnes

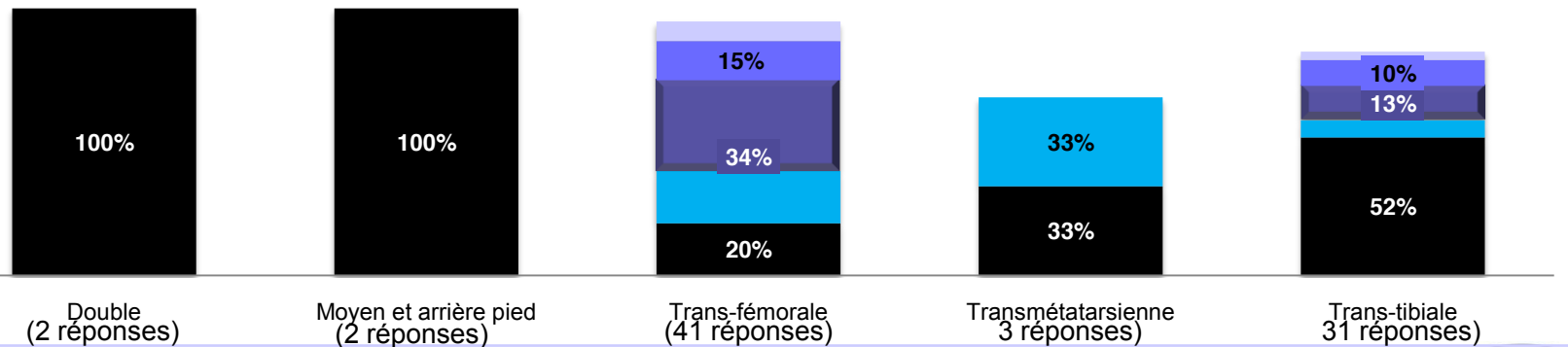
## Fréquence de la douleur \* Niveau de l'amputation

■ Jamais ■ Parfois ■ Rarement ■ Souvent ■ Très souvent



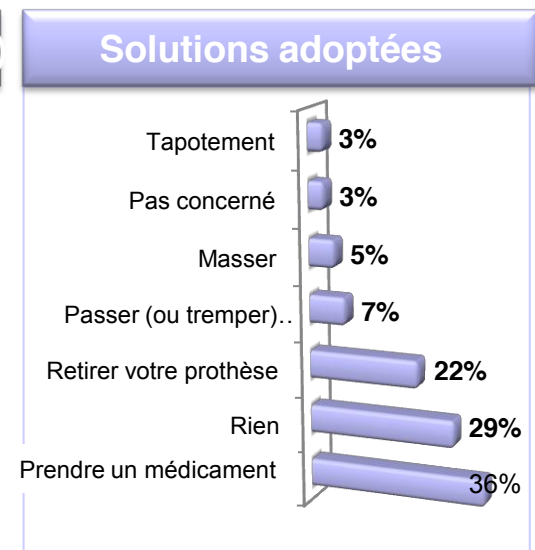
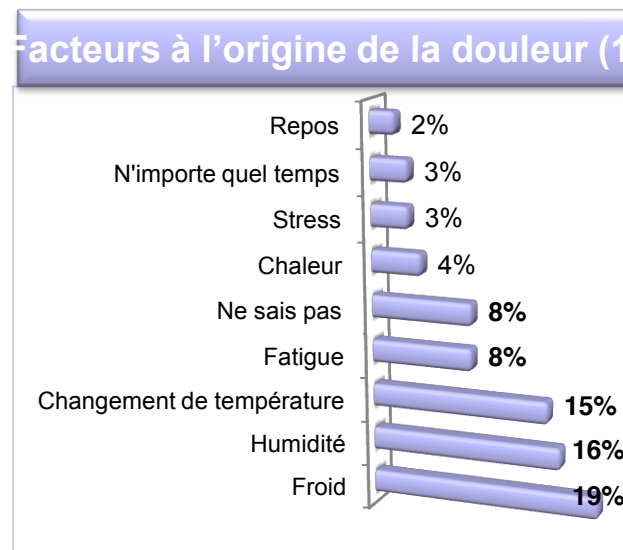
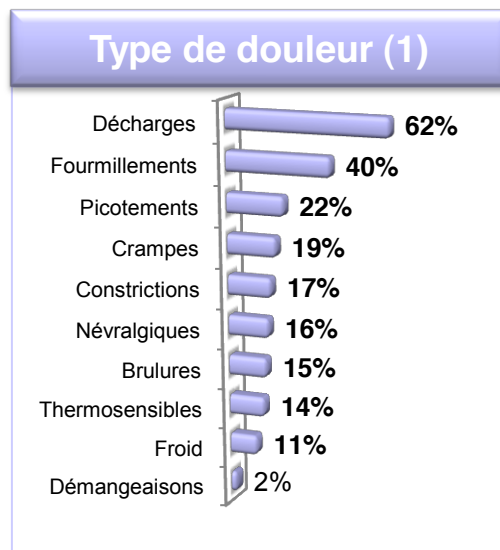
## Durée de la douleur \* Niveau de l'amputation

■ Quelques minutes ■ Moins d'une heure ■ Plus d'une heure ■ La majorité du temps ■ NSP



# La douleur : type de douleur, origine de la douleur et solutions adoptées

- La douleur ressentie par les personnes interrogées est principalement caractérisée par des décharges (62% des répondants ressentent cette sensation), des fourmillements (40%), voire des picotements, des crampes ou des constrictions.
- L'origine de la douleur est très hétérogène selon les personnes : 19% affirment que le froid favorise l'apparition de la douleur, 16% l'humidité et 15% le changement de température. Les autres raisons sont la fatigue, la chaleur, le stress ou au repos. Les efforts sont également générateurs de douleur.
- Enfin, lors de l'apparition de la douleur, les solutions sont assez « classiques » : 29% des personnes ne font rien, 36% prennent un médicament et 22% retirent leur prothèse.



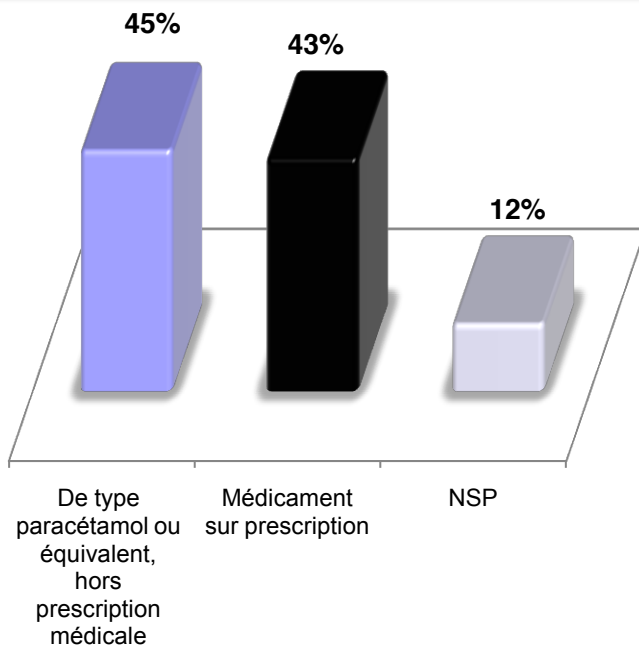
(1) Réponses multiples



# Focus sur la médication

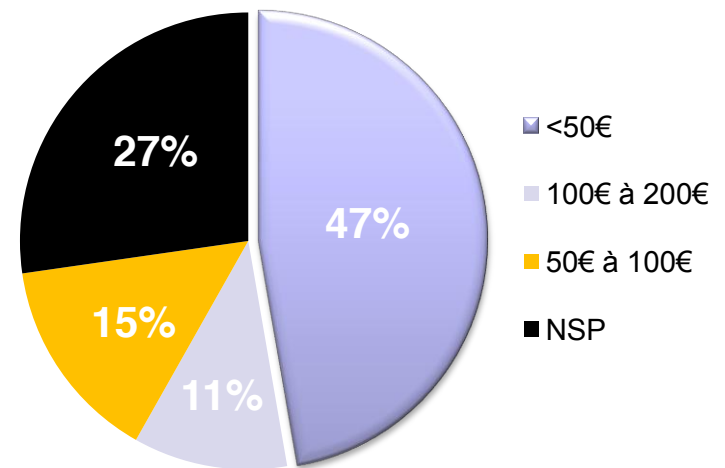
Un budget de moins de 50€ pour près de la moitié des répondants

## Type de médicament administré (1)



- Parmi les personnes qui prennent un médicament pour soulager leur douleur liée au membre fantôme, 45% prennent du paracétamol ou équivalent et 43% un médicament sur prescription.
- Le budget moyen est inférieur à 50€ pour 47% des personnes interrogées

## Budget mensuel moyen médicaments

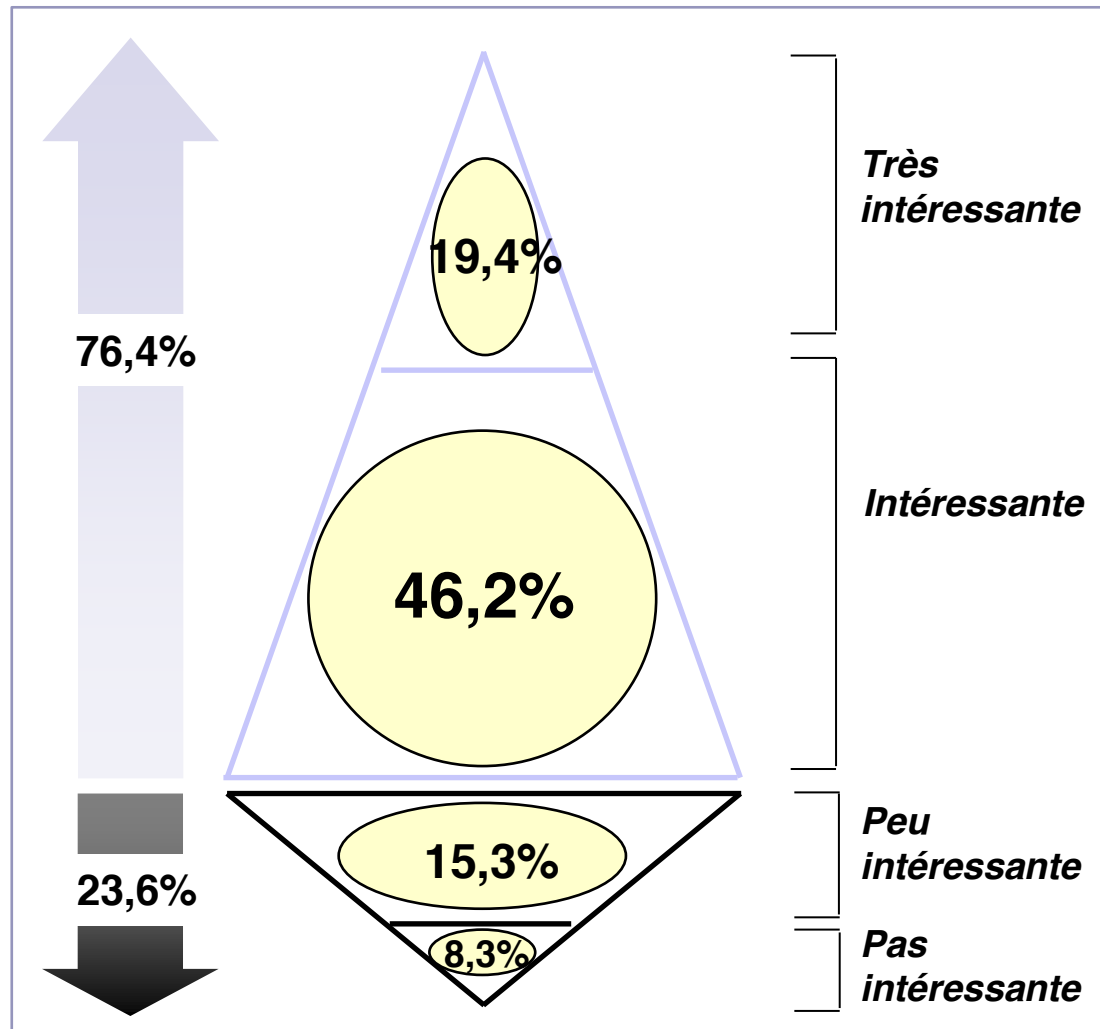


(1) Réponses multiples



# L'appréciation du concept Caloprothèse® (1)

3/4 des personnes jugent la solution intéressante, voire très intéressante



- A la question « Pensez-vous qu'une solution permettant de chauffer la partie terminale et cicatricielle du moignon et de réguler la température soit... » 46,2% des personnes ont répondu intéressante et 19,4% très intéressante.
- Ces chiffres ne tiennent pas compte des personnes qui ne se sont pas prononcées (c'est-à-dire 24% des répondants)
- L'appréciation du concept est donc positive
- Cette appréciation doit être croisée avec d'autres critères tels que l'intention d'achat

(1) Cette analyse ne tient pas compte des « NSP », qui représentent 24% des réponses

